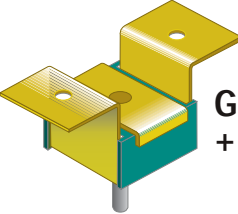
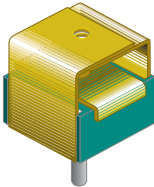

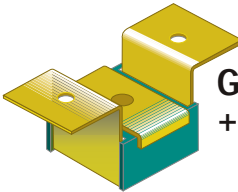

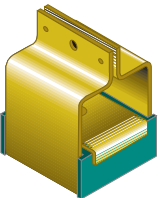


Description	Résumé	(Kg.) Charge Max.	Réf.
 <p>Grand Akustik 1 + Sylomer® 60 Type A</p>	<p>Se fixe directement au plafond au moyen de deux trous et au profilé au moyen d'une vis mâle "type A".</p>	60	23601
 <p>Grand Akustik 2 + Sylomer® 60 Type A</p>	<p>Se fixe directement au plafond au moyen de deux trous et au profilé au moyen d'une vis "type A".</p>	60	23605
 <p>Grand Akustik 3 + Sylomer® 60 Type A</p>	<p>Se fixe directement au plafond au moyen d'une vis et au profilé type "double T inversé" grâce à la conception de son cadre.</p>	60	23607
 <p>Grand Akustik 1 + Sylomer® 60 Type B</p>	<p>Se fixe directement au plafond au moyen de deux trous et au profilé au moyen d'une fixation femelle "type B".</p>	60	23609
 <p>Grand Akustik 2 + Sylomer® 60 Type B</p>	<p>Se fixe directement au plafond à l'aide de deux trous et au profilé au moyen d'une fixation femelle "type B".</p>	60	23613
 <p>Grand Akustik 3 + Sylomer® 60 Type B</p>	<p>Se fixe directement au plafond au moyen d'une fixation femelle "type B" et au profilé type "double T inversé" grâce à la conception de son cadre.</p>	60	23615