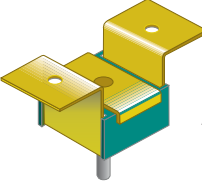


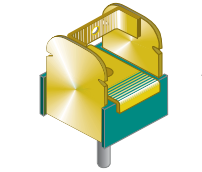
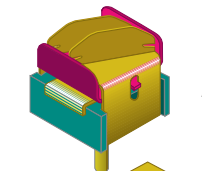
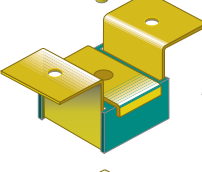
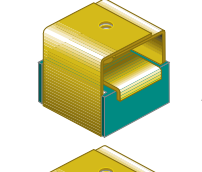

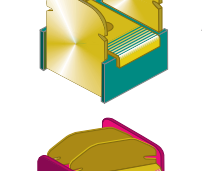



Akustik + Sylomer®: Gamme

Sylomer® 30

	Description	Résumé	(Kg.) Charge Max.	Réf.
	Akustik 1 + Sylomer® 30 Type A	Cadre de l'Akustik 1 fixé au plafond au moyen de deux trous et d'un type de fixation mâle M-6 (type A).	30	23501
	Akustik 3 + Sylomer® 30 Type A	Cadre de l'Akustik 3 fixé au plafond au moyen d'une vis M6 et d'un écrou.	30	23503
	Akustik 4 + Sylomer® 30 Type A	Cadre de l'Akustik 4 fixé au plafond au moyen d'une vis M6.	30	23505
	Akustik Rapid + Sylomer® 30 Type A	Cadre de l'Akustik Rapid fixé au plafond au moyen d'une vis M6.	30	23507
	Akustik Sécurité + Sylomer® 30 Type A	Cadre de l'Akustik Sécurité fixé au plafond au moyen d'une vis M6.	30	23508
	Akustik 1 + Sylomer® 30 Type B	Cadre de l'Akustik 1 fixé au plafond au moyen d'un écrou soudé M6.	30	23509
	Akustik 3 + Sylomer® 30 Type B	Cadre de l'Akustik 3 fixé au plafond au moyen d'un écrou soudé M6.	30	23511
	Akustik 4 + Sylomer® 30 Type B	Cadre de l'Akustik 4 fixé au plafond au moyen d'un écrou soudé M6.	30	23513
	Akustik Rapid + Sylomer® 30 Type B	Cadre de l'Akustik Rapid fixé au plafond au moyen d'un écrou soudé M6.	30	23515
	Akustik Sécurité + Sylomer® 30 Type B	Cadre de l'Akustik Sécurité fixé au plafond au moyen d'un écrou soudé M6.	30	23516