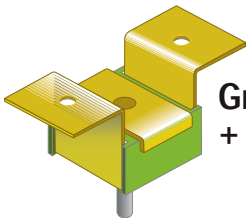
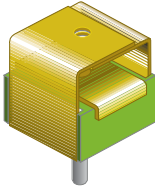
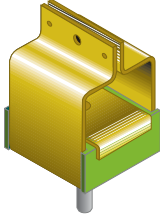
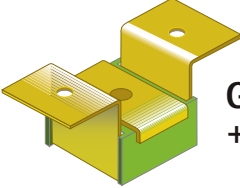
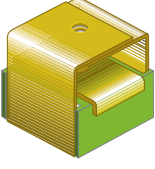
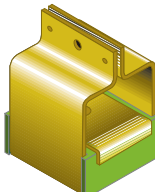


Type B 

# Sylomer® 150

Description	Résumé	(Kg.) Charge Max.	Réf.
 <p><b>Grand Akustik 1 + Sylomer® 150 Type A</b></p>	<p>Se fixe directement au plafond au moyen de deux trous et au profilé au moyen d'une vis mâle "type A".</p>	<b>150</b>	<b>23617</b>
 <p><b>Grand Akustik 2 + Sylomer® 150 Type A</b></p>	<p>Se fixe directement au plafond au moyen d'une vis et au profilé au moyen d'une vis "type A".</p>	<b>150</b>	<b>23621</b>
 <p><b>Grand Akustik 3 + Sylomer® 150 Type A</b></p>	<p>Se fixe directement au plafond au moyen d'une vis et au profilé type "double T inversé" grâce à la conception de son cadre.</p>	<b>150</b>	<b>23623</b>
 <p><b>Grand Akustik 1 + Sylomer® 150 Type B</b></p>	<p>Se fixe directement au plafond au moyen de deux trous et au profilé au moyen d'une fixation femelle "type B".</p>	<b>150</b>	<b>23625</b>
 <p><b>Grand Akustik 2 + Sylomer® 150 Type B</b></p>	<p>Se fixe directement au plafond au moyen d'une vis et au profilé au moyen d'une fixation femelle "type B".</p>	<b>150</b>	<b>23629</b>
 <p><b>Grand Akustik 3 + Sylomer® 150 Type B</b></p>	<p>Se fixe directement au plafond au moyen d'une fixation femelle "type B" et au profilé type "double T inversé" grâce à la conception de son cadre.</p>	<b>150</b>	<b>23631</b>