



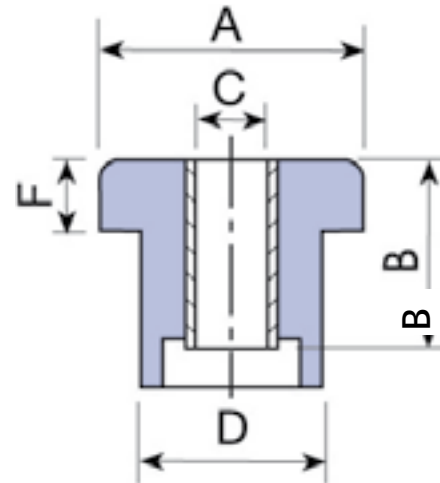
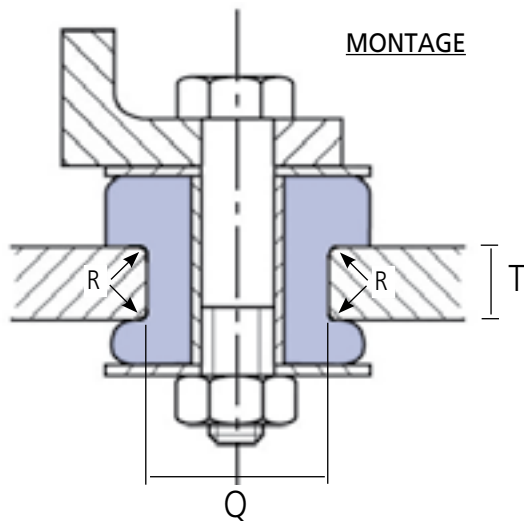
SCB

Die elastischen SCB Dämpfer sind Elemente, die mit Kompression arbeiten, da sie wegen ihres Entwurfs und ihrer Montage einen rücksicheren Effekt erreichen, der die Durchführung von Sicherheitsmontagen ermöglicht.

VORTEILE

- Einfache Montage.
- Einfaches und preiswertes Produkt.
- Breite Belastungsskala.

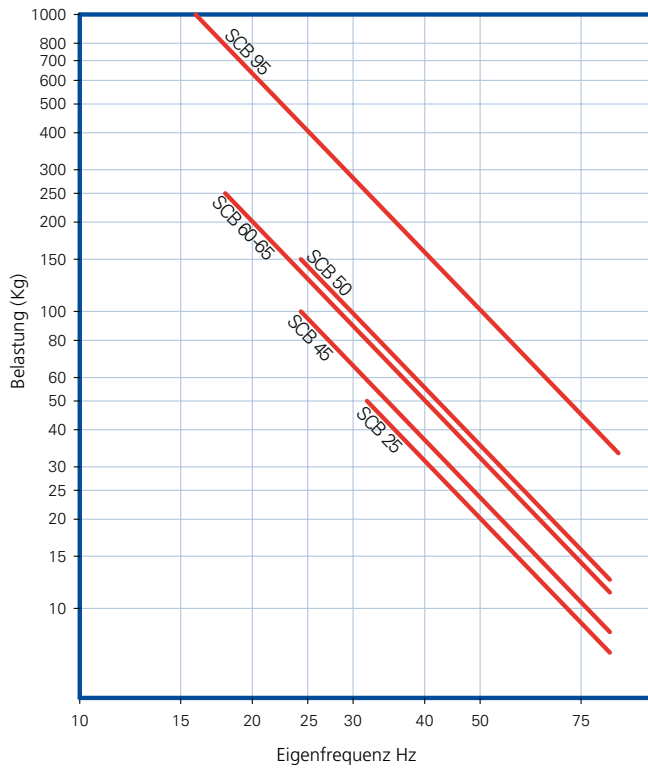
Wegen des Innenpuffers sind sie sehr empfehlenswert für Sicherheitszwecke.



TYP	A	B	C ø	D	F	R	Q	Tmax	Tmin	AMC	CODE Sh	GEWICHT	SCHEIBE	CODE
SCB 20	27	15,5	10	20	6,5	1	20,5	5	4	Ref Belastung (kg)	138013 30	20	SCB 20	606185
SCB 25	27	21	10	20	6,5	1	20,5	11	10	Ref Belastung (kg)	138001 50	20	SCB 25	606185
SCB 35	28	15	10	20	7	1	20,5	4	3	Ref Belastung (kg)	138012 25	20	SCB35	
SCB 40	35	15,5	13	27	7	1,5	28	6	4	Ref Belastung (kg)	138022 75	25	SCB40	
SCB 45	42	25	13	31	10,5	1,5	31	11	10	Ref Belastung (kg)	138002 100	56	SCB 45	606188
SCB 50	49	35	13,5	34	13,5	1,5	34	17	16	Ref Belastung (kg)	138003 200	73	SCB 50	606131
SCB 60	63	31	16	41	16	3	41	10	9	Ref Belastung (kg)	138004 250	108	SCB 60	606130
SCB 65	62	44,5	16,5	40	17	3	40	20	19	Ref Belastung (kg)	138005 250	140	SCB 65	606130
SCB 95	92	51,5	20,5	56	26	3	55,5	20	19	Ref Belastung (kg)	138011 1000	395	SCB 95	606192

SCB DYNAMISCH

EIGENFREQUENZEN AMC
MECANOCAUCHO® TYP SCB



SCB DURCHBIEGUNG

BELASTUNGSKURVEN DURCHBIEGUNG AMC
MECANOCAUCHO® TYP SCB

