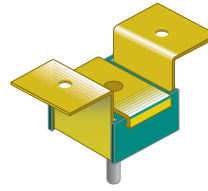



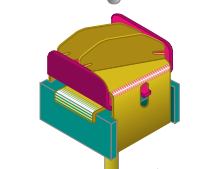
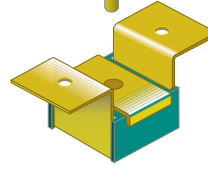

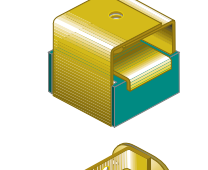






Akustik + Sylomer®: Serie

Sylomer® 30

	Beschreibung	Zusammenfassung	(Kg.) Belastung max.	Art.Nr.
	Akustik 1 + Sylomer®30 Typ A	Trägerteil von Akustik 1 an der Decke befestigt mit zwei Löchern und am Profil mit Hilfe eines Varterteils M6 (Typ A).	30	23501
	Akustik 3 + Sylomer®30 Typ A	Trägerteil von Akustik 3 an der Decke befestigt mit Schraube und Mutter und am Profil mit Varterteil M6 (Typ A).	30	23503
	Akustik 4 + Sylomer®30 Typ A	Trägerteil von Akustik 4 an der Decke befestigt mit einer Schraube und am Profil mit Varterteil M6 (Typ A).	30	23505
	Akustik Rapid + Sylomer®30 Typ A	Trägerteil von Akustik rapid an der Decke befestigt mit Varterteil M6 (Typ A).	30	23507
	Akustik Sicherheit + Sylomer®30 Typ A	Trägerteil von Akustik Sicherheit an der Decke befestigt mit Varterteil M6.	30	23508
	Akustik 1 + Sylomer®30 Typ B	Trägerteil von Akustik 1 an der Decke befestigt mit 2 Löchern und am Profil mit Mutterteil M6 (Typ B).	30	23509
	Akustik 3 + Sylomer®30 Typ B	Trägerteil von Akustik 3 an der Decke befestigt mit Schraube und Mutter und am Profil mit Mutterteil M6 (Typ B).	30	23511
	Akustik 4 + Sylomer®30 Typ B	Trägerteil von Akustik 4 an der Decke befestigt mit Schraube und am Profil mit Mutterteil M6 (Typ B).	30	23513
	Akustik Rapid + Sylomer®30 Typ B	Trägerteil von Akustik Rapid an der Decke befestigt mit Mutterteil M6 (Typ B).	30	23515
	Akustik Sicherheit + Sylomer®30 Typ B	Trägerteil von Akustik Sicherheit an der Decke befestigt mit Mutterteil M6 (Typ B).	30	23516